

# Årsredovisning

för

## Bayn Europe AB (publ.)

556794-4797

Räkenskapsåret

2017

### Fastställelseintyg

Undertecknad verkställande direktör i Bayn Europe AB (publ.) intygar att resultaträkningen och balansräkningen i årsredovisningen har fastställts på årsstämma 2018-05-31. Årsstämman beslutade att godkänna styrelsens förslag till resultatdisposition.

Jag intygar också att innehållet i årsredovisningen och revisionsberättelsen stämmer överens med originalen.

Stockholm 2018-05-31



Patrik Edström

Styrelsen och verkställande direktören för Bayn Europe AB (publ.) får härmed avge årsredovisning för räkenskapsåret 2017.

Årsredovisningen är upprättad i svenska kronor, SEK där annat inte är angivet.

## Förvaltningsberättelse

### Information om verksamheten

Bayn Europe AB (publ.) är en oberoende sockerreduceringsspecialist för livsmedelsproducenter. Vi erbjuder naturliga och kostnadseffektiva råvaruingredienser samt totallösningar för sockerreducering med fokus på smak, konsistens och näringsvärde. Bayn Europe AB (publ) har en filial i Bulgarien.

Företaget har sitt säte i Stockholm.

### Väsentliga händelser under räkenskapsåret

Bayns affärskoncept expanderade från att sälja en enkel ingredienslösning (stevia) till att erbjuda en totallösning för sockerreducering.

Bayn omförhandlade sitt exklusiva kontrakt med Barentz vilket lett till att Bayn kunnat knyta affärskontakter och distributionsavtal i flera nya länder. Bayn har bland annat tecknat Letter of Intent med Prochem från Schweiz, Paxman från Grekland, Storms AS från Norge, Kemi-Intressen från Sverige och Toikako Kaubandus OÜ från Estland.

Efter lång tid av produktutveckling lanserade Bayn en totallösning för sockerreducering i läskedrycker, något som marknaden länge efterfrågat.

Bayn slog samman NAVIA och EUREBA till ett gemensamt affärsområde. Vidare skapades ett nytt affärsområde med en planerad satsning på färdiga konsumentprodukter under varumärket "takk!".


Svenska ledande glass- och godisproducenter har uppskattat Bayns totallösning med dess kvalitet, vilket lett till ett flertal testordrar.

Nettoomsättningen ökade med 140 % under året samtidigt som kostnaderna ökade med 43 %.

Bayn utvecklade under året kommunikationsplattformen Sugar Reduced Community (sugarreduced.com) för att generera CSR-projekt inom sockerreducering.

Emission av konvertibler och teckningsoptioner till L1 Capital om upp till 20 MSEK samt gratis teckningsoptioner till befintliga aktieägare.

Under perioden har två riktade emissioner genomförts om totalt 7,95 MSEK.

Under året har 1 174 TSEK aktiverats i personal och omkostnader. 

Bayn har under året gjort avskrivningar på aktiveringar med 1 621 TSEK.

<b>Flerårsöversikt (TSEK)</b>	<b>2017</b>	<b>2016</b>	<b>2015</b>	<b>2014</b>	<b>2013</b>
Nettoomsättning	2 255	941	1 357	725	500
Resultat efter finansiella poster	-9 996	-6 916	-5 128	-4 049	-2 081
Avkastning på eget kap. (%)	neg	neg	neg	neg	neg
Soliditet (%)	37,0	73,0	73,0	81,0	33,0

### Förändring av eget kapital

	Aktie- kapital	Fond för balans erade utgifter	Överkurs- fond	Balanserat resultat	Årets resultat	Totalt
Belopp vid årets ingång	1 430 358	1 422 617	21 251 074	-11 735 447	-6 916 098	<b>5 452 504</b>
Pågående nyemission			1 292 839			<b>1 292 839</b>
Nyemission	675 785		7 300 115			<b>7 975 900</b>
Disposition enligt beslut av årets årsstämma:				-6 916 098	6 916 098	<b>0</b>
Aktiverat innevarande år		654 326		-654 326		<b>0</b>
Årets resultat					-9 995 607	<b>-9 995 607</b>
<b>Belopp vid årets utgång</b>	<b>2 106 143</b>	<b>2 076 943</b>	<b>29 844 028</b>	<b>-19 305 871</b>	<b>-9 995 607</b>	<b>4 725 636</b>

Antalet utestående teckningsoptioner är totalt 1 500 604 st med följande villkor:  
Lösenpris 3,20 kr  
Löptid 3 år från dagen då Bolagsverket registrerade dessa 2017-12-11.

Konvertibel utestående vid årsskiftet var 2,7 Mkr nominellt.  
Konverteringskursen är rörlig motsvarande en rabatt på den lägsta dagliga stängningskursen på köpsidan under de 15 handelsdagar ("Referenspriset") som föregår dagen för begäran om konvertering.


Under 2018 har 747 469 st aktier hittills konverterats.

### Förslag till vinstdisposition

Styrelsen föreslår att till förfogande stående vinstmedel (SEK):

ansamlad förlust	-19 305 871
överkursfond	29 844 028
årets förlust	-9 995 607
	<b>542 550</b>

disponeras så att i ny räkning överföres	542 550
---	---------

Företagets resultat och ställning i övrigt framgår av efterföljande resultat- och balansräkning med tilläggsupplysningar. 

<b>Resultaträkning</b>	<b>Not</b>	<b>2017-01-01 -2017-12-31</b>	<b>2016-01-01 -2016-12-31</b>
Nettoomsättning		2 255 199	940 958
Aktiverat arbete för egen räkning		1 173 562	1 422 617
Övriga rörelseintäkter		429 742	414 417
		<b>3 858 503</b>	<b>2 777 992</b>
<b>Rörelsens kostnader</b>			
Handelsvaror		-1 983 281	-1 175 511
Övriga externa kostnader		-3 498 255	-3 739 299
Personalkostnader	2	-6 103 170	-4 539 992
Avskrivningar och nedskrivningar av materiella och immateriella anläggningstillgångar	3	-1 933 896	-140 600
		<b>-13 518 602</b>	<b>-9 595 402</b>
<b>Rörelseresultat</b>	4	<b>-9 660 099</b>	<b>-6 817 410</b>
<b>Resultat från finansiella poster</b>			
Övriga ränteintäkter och liknande resultatposter	5	0	9
Räntekostnader och liknande resultatposter		-335 508	-98 697
		<b>-335 508</b>	<b>-98 688</b>
<b>Resultat efter finansiella poster</b>		<b>-9 995 607</b>	<b>-6 916 098</b>
<b>Resultat före skatt</b>		<b>-9 995 607</b>	<b>-6 916 098</b>
Skatt på årets resultat	6	0	0
<b>Årets resultat</b>		<b>-9 995 607</b>	<b>-6 916 098</b>
Resultat per aktie före utspädning		-1,03	-1,06
Resultat per aktie efter utspädning		-0,89	-1,05

**Balansräkning** **Not** **2017-12-31** **2016-12-31**

**TILLGÅNGAR**

**Anläggningstillgångar**

*Immateriella anläggningstillgångar*

Balanserade utgifter för utvecklingsarbeten och liknande arbeten	7	6 485 791	6 933 677
Koncessioner, patent, licenser, varumärken samt liknande rättigheter	8	0	0
		<b>6 485 791</b>	<b>6 933 677</b>

*Materiella anläggningstillgångar*

Inventarier, verktyg och installationer	9	691 354	737 502
		<b>691 354</b>	<b>737 502</b>

*Finansiella anläggningstillgångar*

Andelar i koncernföretag	10, 11	50 236	236
Andra långfristiga fordringar	12	72 800	162 690
		<b>123 036</b>	<b>162 926</b>
<b>Summa anläggningstillgångar</b>		<b>7 300 181</b>	<b>7 834 105</b>

**Omsättningstillgångar**

*Varulager m m*

Råvaror och förnödenheter		1 291 917	926 835
		<b>1 291 917</b>	<b>926 835</b>

*Kortfristiga fordringar*

Kundfordringar		164 139	126 948
Fordringar hos koncernföretag		2 294 074	0
Övriga fordringar		324 132	299 986
Förutbetalda kostnader och upplupna intäkter		468 172	101 852
		<b>3 250 517</b>	<b>528 786</b>

*Kassa och bank*

<b>Summa omsättningstillgångar</b>		<b>922 241</b>	<b>835 241</b>
		<b>5 464 675</b>	<b>2 290 862</b>

**SUMMA TILLGÅNGAR**

**12 764 856** **10 124 967** 

**Balansräkning** **Not** **2017-12-31** **2016-12-31**

**EGET KAPITAL OCH SKULDER**

**Eget kapital**

*Bundet eget kapital*

Aktiekapital

2 106 143

1 430 358

Fond för utvecklingsutgifter

2 076 943

1 422 617

**4 183 086**

**2 852 975**

*Fritt eget kapital*

Överkursfond

29 844 028

21 251 074

Balanserad vinst eller förlust

-19 305 871

-11 735 447

Årets resultat

-9 995 607

-6 916 098

**542 550**

**2 599 529**

**Summa eget kapital**

**4 725 636**

**5 452 504**

**Långfristiga skulder**

Konvertibla lån

13

3 000 000

0

Skulder till kreditinstitut

14

982 510

1 301 259

**Summa långfristiga skulder**

**3 982 510**

**1 301 259**

**Kortfristiga skulder**

Skulder till kreditinstitut

425 000

318 750

Leverantörsskulder

509 990

812 503

Skulder till koncernföretag

325 040

0

Aktuella skatteskulder

74 042

94 710

Övriga skulder

681 915

1 471 030

Upplupna kostnader och förutbetalda intäkter

2 040 723

674 211

**Summa kortfristiga skulder**

**4 056 710**

**3 371 204**

**SUMMA EGET KAPITAL OCH SKULDER**

**12 764 856**

**10 124 967** *Ac*

## Noter

### Not 1 Redovisnings- och värderingsprinciper

#### Allmänna upplysningar

Årsredovisningen är upprättad i enlighet med årsredovisningslagen och BFNAR 2012:1 Årsredovisning och koncernredovisning (K3).

Fordringar har upptagits till de belopp varmed de beräknas inflyta.

Övriga tillgångar och skulder har upptagits till anskaffningsvärden där inget annat anges.

Fordringar och skulder i utländsk valuta har värderats till balansdagens kurs. Kursvinster och kursförluster på rörelsefordringar och rörelseskulder redovisas i rörelseresultatet medan kursvinster och kursförluster på finansiella fordringar och skulder redovisas som finansiella poster.

Redovisningsprinciperna är oförändrade jämfört med föregående år.

#### Bedömningar och uppskattningar

Följande av styrelsens bedömningar har haft betydande effekt på redovisade belopp i årsredovisningen:

Under räkenskapsåret har bolaget valt att aktivera direkta löne- och omkostnader hänförliga till utvecklingen av recept för steviabaserade sötningsmedel. Ett arbete som bedöms ha stor intäktspotential framöver.

Bolaget bedömer det inte sannolikt att de genererar vinst under kommande räkenskapsår varför ingen uppskjuten skattefordran har tagits upp.

#### Intäktsredovisning

Intäkter har tagits upp till verkligt värde av vad som erhållits eller kommer att erhållas och redovisas i den omfattning det är sannolikt att de ekonomiska fördelarna kommer att tillgodogöras bolaget och intäkterna kan beräknas på ett tillförlitligt sätt.

Vid försäljning av varor redovisas normalt inkomsten som intäkt när de väsentliga förmåner och risker som är förknippade med ägandet av varan har överförts från företaget till köparen.

#### Immateriella tillgångar

Företaget redovisar internt upparbetade immateriella anläggningstillgångar enligt aktiveringsmodellen. Det innebär att samtliga utgifter som avser framtagandet av en internt upparbetad immateriell anläggningstillgång aktiveras och skrivs av under tillgångens beräknade nyttjandeperiod, under förutsättningarna att kriterierna i BFNAR 2012:1 är uppfyllda. *AK*

### **Anläggningstillgångar**

Immateriella och materiella anläggningstillgångar redovisas till anskaffningsvärde minskat med ackumulerade avskrivningar enligt plan och eventuella nedskrivningar.

Avskrivning sker linjärt över den förväntade nyttjandeperioden med hänsyn till väsentligt restvärde. Följande avskrivningsprocent tillämpas:

Inventarier, verktyg och installationer 20 %

Företaget redovisar samtliga leasingavtal, såväl finansiella, som operationella leasingavtal. Operationella leasingavtal redovisas som en kostnad linjärt över leasingperioden.

### **Ersättningar till anställda**

Ersättningar till anställda avser alla former av ersättningar som företaget lämnar till de anställda. Kortfristiga ersättningar utgörs av bland annat löner, betald semester, betald frånvaro, bonus och ersättning efter avslutad anställning (pension). Kortfristiga ersättningar redovisas som kostnad och en skuld då det finns en legal eller informell förpliktelse att betala ut en ersättning till följd av en tidigare händelse och en tillförlitlig uppskattning av beloppet kan göras.

### **Koncernförhållanden**

Företaget är ett moderföretag, men med hänvisning till undantagsreglerna i årsredovisningslagen 7 kap 3§ upprättas ingen koncernredovisning.

### **Nyckeltalsdefinitioner**

Nettoomsättning

Rörelsens huvudintäkter, fakturerade kostnader, sidointäkter samt intäktskorrigeringar.

Resultat efter finansiella poster

Resultat efter finansiella intäkter och kostnader, men före skatter.

Avkastning på eget kap. (%)

Resultat efter finansiella poster i procent av justerat eget kapital (eget kapital och obeskattade reserver med avdrag för uppskjuten skatt).

Soliditet (%)

Justerat eget kapital (eget kapital och obeskattade reserver med avdrag för uppskjuten skatt) i procent av balansomslutning. ↩



**Not 1 Not för ställda säkerheter**

	2017-12-31	2016-12-31
Företagsinteckning	3 500 000 <b>3 500 000</b>	3 500 000 <b>3 500 000</b>
<b>Säkerheter ställda till förmån för koncernföretag</b>		
Fastighetsinteckning	50 000 <b>50 000</b>	50 000 <b>50 000</b>

**Not 2 Medelantalet anställda**

	2017	2016
Medelantalet anställda	8	6

**Not 3 Avskrivningar och nedskrivningar**

Anläggningstillgångar skrivs av enligt plan över den förväntade nyttjandeperioden med hänsyn till väsentligt restvärde. Följande avskrivningsprocent tillämpas:

**Immateriella anläggningstillgångar**

Koncessioner 20 %

**Materiella anläggningstillgångar**

20 %

**Not 4 Inköp och försäljning mellan koncernföretag**

	2017	2016
Andel av årets totala inköp som skett från andra företag i koncernen	10,73 %	15,84 %
Andel av årets totala försäljningar som skett till andra företag i koncernen	25,72 %	13,62 %

**Not 5 Övriga ränteintäkter och liknande resultatposter**

	2017	2016
Övriga ränteintäkter	0 0	9 9 

**Not 6 Aktuell och uppskjuten skatt**  
**Avstämning av effektiv skatt**

	2017		2016	
	Procent	Belopp	Procent	Belopp
Redovisat resultat före skatt		-9 995 607		-6 916 098
Skatt enligt gällande skattesats	22,00	2 199 034	22,00	1 521 542
Ej avdragsgilla kostnader	-0,17	-16 816	-0,33	-22 976
Ej skattepliktiga intäkter	0,00	6	0,00	47
Ej aktiverad skattefordran	-21,83	-2 182 224	-21,67	-1 498 613
<b>Redovisad effektiv skatt</b>	<b>0,00</b>	<b>0</b>	<b>0,00</b>	<b>0</b>

**Not 7 Balanserade utgifter för utvecklingsarbeten och liknande arbeten**

	2017-12-31	2016-12-31
Ingående anskaffningsvärden	6 933 677	5 511 060
Inköp	1 173 562	1 422 617
<b>Utgående ackumulerade anskaffningsvärden</b>	<b>8 107 239</b>	<b>6 933 677</b>
Ingående avskrivningar	0	0
Årets avskrivningar	-1 621 448	0
<b>Utgående ackumulerade avskrivningar</b>	<b>-1 621 448</b>	<b>0</b>
<b>Utgående redovisat värde</b>	<b>6 485 791</b>	<b>6 933 677</b>

**Not 8 Koncessioner, patent, licenser, varumärken samt liknande rättigheter**

	2017-12-31	2016-12-31
Ingående anskaffningsvärden	109 439	109 439
<b>Utgående ackumulerade anskaffningsvärden</b>	<b>109 439</b>	<b>109 439</b>
Ingående avskrivningar	-109 439	-109 439
<b>Utgående ackumulerade avskrivningar</b>	<b>-109 439</b>	<b>-109 439</b>
<b>Utgående redovisat värde</b>	<b>0</b>	<b>0</b>

### Not 9 Inventarier, verktyg och installationer

	2017-12-31	2016-12-31
Ingående anskaffningsvärden	878 102	0
Inköp	266 300	878 102
<b>Utgående ackumulerade anskaffningsvärden</b>	<b>1 144 402</b>	<b>878 102</b>
Ingående avskrivningar	-140 600	0
Årets avskrivningar	-312 448	-140 600
<b>Utgående ackumulerade avskrivningar</b>	<b>-453 048</b>	<b>-140 600</b>
<b>Utgående redovisat värde</b>	<b>691 354</b>	<b>737 502</b>

### Not 10 Andelar i koncernföretag

	2017-12-31	2016-12-31
Ingående anskaffningsvärden	236	0
Inköp	50 000	236
<b>Utgående ackumulerade anskaffningsvärden</b>	<b>50 236</b>	<b>236</b>
<b>Utgående redovisat värde</b>	<b>50 236</b>	<b>236</b>

### Not 11 Specifikation andelar i koncernföretag

Namn	Bokfört värde
Bayn Europe Financial AB	50 000
Bayn Bulgaria	236
	<b>50 236</b>

	Org.nr	Säte
Bayn Europe Financial AB	559131-8331	Stockholm
Bayn Bulgaria	204200897	Bulgarien

### Not 12 Andra långfristiga fordringar

	2017-12-31	2016-12-31
Ingående anskaffningsvärden	162 690	89 890
Tillkommande fordringar	0	72 800
Avgående fordringar	-89 890	0
<b>Utgående ackumulerade anskaffningsvärden</b>	<b>72 800</b>	<b>162 690</b>
<b>Utgående redovisat värde</b>	<b>72 800</b>	<b>162 690</b>

### Not 13 Konvertibla lån

	2017-12-31	2016-12-31
Konvertibla lån och liknande	-3 000 000	0
	<b>-3 000 000</b>	<b>0</b>

### Not 14 Skulder till kreditinstitut

Nedan framgår fördelning av långfristiga lån.

Långgivare	Lånebelopp 2017-12-31	Lånebelopp 2016-12-31
Almi Företagspartner	982 510	1 301 259
	<b>982 510</b>	<b>1 301 259</b>
Kortfristig del av långfristig skuld	425 000	318 750


### Not 15 Väsentliga händelser efter räkenskapsårets slut

Bayn har startat dotterbolaget Bayn China för att arbeta med sockerreducering på den kinesiska marknaden.


Bayn fick en första kommersiell order av stevia från en ledande chokladtillverkare i december 2016. Nu har ett års utvärdering givit följorder med löpande leverans under 2018.

Bayns digitala plattform för sockerreduktion har fått EU-kommissionens kvalitetsstämpel "Seal of Excellence" för Horizon 2020. Bayn har erhållit 500 TSEK för utveckling av den digitala plattformen.


Styrelsen utsåg Patrik Edström, nuvarande COO, till ny CEO för Bayn Europe AB från och med första april 2018.

Konvertering har skett av 747 469 st antal aktier via finansieringsavtalet med L1 Capital. 

Stockholm 2018-05-03




Peter Werme  
Ordförande



Britt Rahm



Chatarina Schneider




Verkställande direktör

Patrik Edström

Vår revisionsberättelse har lämnats 2018-05-03

Allegretto Revision AB



Anders Ericsson  
Auktoriserad revisor